

# O'REILLY® for Higher Education

情報科学分野にて定評ある、  
オライリー社のデジタル・コレクション

8月3日まで  
**無料**  
トライアル  
実施中

## 世界の優良出版社200社

オライリー社を含む、世界の優良出版社200社から  
情報科学、ビジネス、テクノロジー分野の信頼に足る  
コンテンツを掲載。

Google, Amazon, Airbnbなど、世界の名だたるIT  
企業でも利用される資料群です。

## 最新のコンテンツを搭載

出版済の最新書籍だけでなく、  
近日中に出版予定のものも、一部先行して閲覧が可能。

## 同時アクセス無制限

同時アクセス無制限、  
作成した個別アカウントによる認証のため、  
時間と場所にとらわれず閲覧可。

## オライリー・ジャパンの 書籍を法人向けに提供

オライリー・ジャパンの書籍を数多く収録。  
法人向けにオライリー・ジャパンの書籍を搭載する、  
唯一のサービス。

## アカウント作成

※ご利用には個人アカウントが必要です。トライアル期間中は、  
どなたでも無料で作りいただけます。裏面もご参照ください。

## 大学図書館サイトへ アクセス

<https://www.kulib.kyoto-u.ac.jp/bulletin/1401161>

- ①図書館のお知らせに記載されたO'ReillyのURLを  
クリックし、ログイン画面へアクセス
- ②空欄左下部の”Institution not listed?”をクリッ  
クし、”kyoto-u.ac.jp”を含むメールアドレスを入力\*
- ③O'Reillyから届いたメールに記載の”Finish  
Creating your Account”をクリックし、アカウント  
を作成

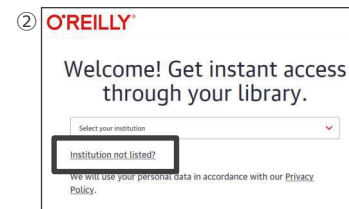
\*現在アクセスが可能なメールアドレスは、以下の通り  
です。その他のドメインをご利用の場合には、図書館へ  
お問い合わせください。  
@kyoto-u.ac.jp / @mail2.adm.kyoto-u.ac.jp /  
@st.kyoto-u.ac.jp / @i.kyoto-u.ac.jp




※画像をクリックすると、図書館のお知らせへ遷移します。

## アカウント作成手順


①図書館ホームページにアクセスし、O'Reilly for Higher Educationへの接続URLをクリックします。



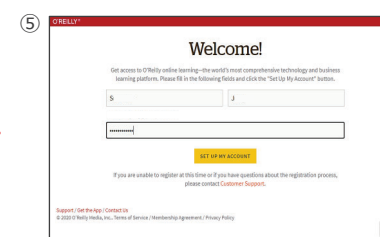
リンク先のO'Reillyのログイン画面にて、  
白枠左下の”Institution not listed?”  
のリンクをクリックします。



所属機関のドメインを含むメールアドレスを入力  
し、”Let's Go”ボタンをクリックすると、メール  
アドレスにO'Reillyからアカウント作成の案内  
が届きます。



メールに記載された”Finish Creating  
Your Free Account”をクリックし、  
アカウント作成のためのウェブページへ移  
動します。



氏名、パスワードを入力して、”Set up  
my account”を押すと個人アカウントの  
作成が完了します。

## 作成後のアクセス先

<https://www.oreilly.com/member/login/>

アカウント作成時に設定したログイン情報を入力ください。

## アプリのご案内

O'Reillyのアプリをご利用いただくことによって、インターネットにつながった状態にてコンテンツをダウン  
ロードし、オフラインでもご利用いただけます。iOS製品はApp Storeにて、Android製品はGoogle  
Playにて入手ください。

※トライアル終了後には、ダウンロード済コンテンツはご利用いただけません。ご了承ください。



## プラットフォーム操作ガイド

検索方法や便利な機能については、こちらをご参照ください。

[https://mirai.kinokuniya.co.jp/wp-content/uploads/2023/09/OHE\\_slides.pdf#page=17](https://mirai.kinokuniya.co.jp/wp-content/uploads/2023/09/OHE_slides.pdf#page=17)

お問い合わせ先

紀伊國屋書店 デジタル情報営業部  
TEL: 03-6910-0518 e-mail: pqhelp@kinokuniya.co.jp